

苗栗縣政府教育處

「苗栗縣公共化幼兒園招生網」

家長線上登記
操作手冊

目錄

| | |
|-------------------------|----|
| 一、如何進行線上登記 | 3 |
| 二、如何進行放棄登記(或想登記他園)..... | 12 |
| 三、如何進行補件動作 | 14 |

一、如何進行線上登記

第一步:因**每一年都需要重新註冊**，故請先進行手機帳號註冊，請點選下圖「註冊」按鈕。



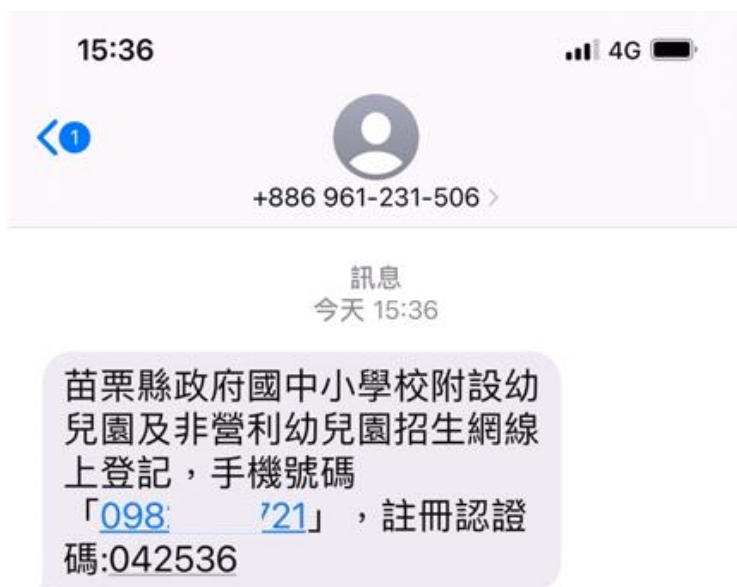
第二步:請輸入註冊手機號碼及設定密碼，如下圖。



- (1). 帳號為您的手機號碼(共 10 碼)，註冊需透過手機獲取認證碼後再回填至本網站進行驗證。通過後才能開始報名。
- (2). 若一直無法收到簡訊時，可能是您的手機號碼有拒收情況，請與電信業者確認或請更換其他手機號碼重新註冊。
- (3). 密碼設定後，將無法再更換密碼。若忘記密碼時，請點選忘記密碼進行密碼查詢。

第三步:輸入完畢按下「確認註冊」按鈕後，此時您手機會收到認證碼簡訊。

(此簡訊家長不須支付費用)



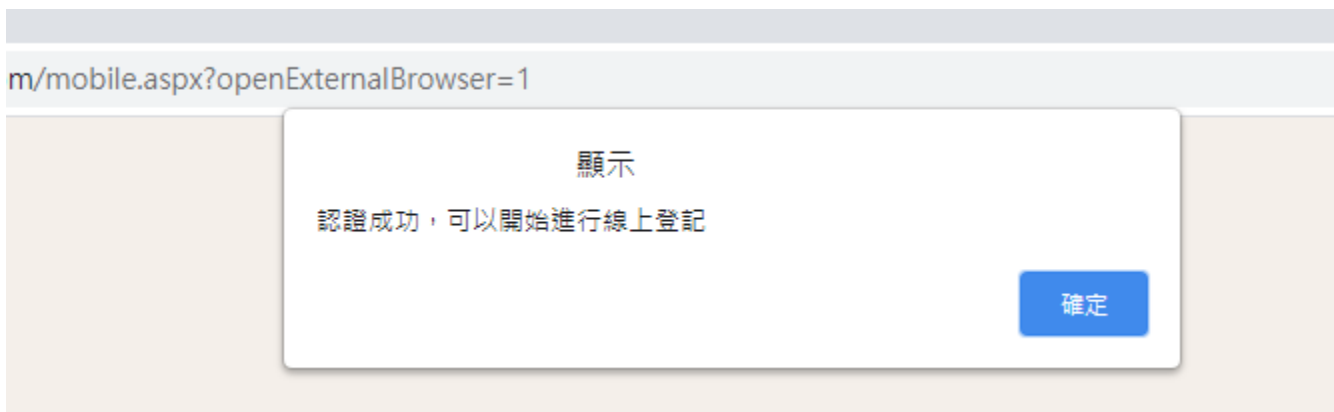
(此為手機收到的六碼數字認證碼)

第四步:承第三步，此時網頁會導頁到手機認證頁面。此時請輸入您註冊時的手機號碼及認證碼，之後再按「進行認證」按鈕。如下圖



The screenshot shows a web page titled "手機認證" (Mobile Verification). It features two input fields: "帳號" (Account) with the placeholder "請輸入手機號碼" (Please enter mobile number) and "簡訊認證" (SMS Verification) with the placeholder "請簡訊認證碼" (Please enter SMS verification code). Below the fields is a section titled "簡訊認證須知:" (SMS Verification Notice) with the text: "若一直無法收到簡訊時，可能是您的手機號碼有拒收情況，請更換其他手機號碼重新註冊，經簡訊認證後，就可登入系統進行線上登記" (If you cannot receive SMS, it may be that your mobile number is blocked, please change to another mobile number and re-register. After SMS verification, you can log in to the system for online registration). At the bottom is a green button labeled "進行認證" (Proceed with verification).

第五步:若有輸入正確時，就會顯示如下圖。代表您可以開始進行線上登記動作。

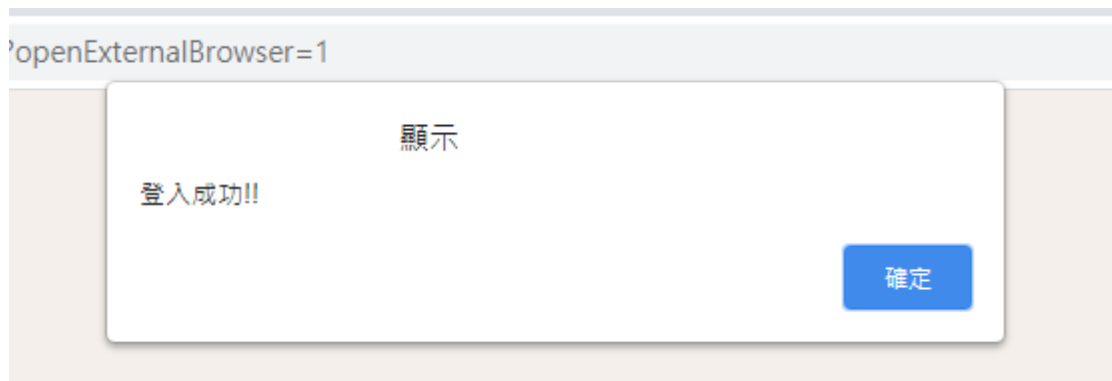


第六步:請點選功能列「線上登記」按鈕，輸入您手機號碼(帳號)、密碼及圖形驗證按下「登入」

按鈕。



第七步:若登入成功，代表可以開始進行線上登記動作。顯示如下圖



第八步：線上登記共有五個步驟

(1). 同意事項→(2). 招生年齡 →(3). 選擇欲登記幼兒園→(4). 填寫報名表→(5). 完成本步驟為(1). 同意事項。請詳細閱讀同意事項，若沒問題請於「我已閱讀上述說明」打勾後，按下「開始登記」按鈕

線上登記

1 同意事項

苗栗縣國中小學校附設幼兒園及非營利幼兒園招生採網路線上登記方式，請詳細閱讀以下說明，始得進入線上登記申請程序：

一、已瞭解欲報名之幼兒園所招生學童內容。

二、線上登記時間：

三、不論採網路線上登記或紙本現場登記，若登記人數超過招生名額則共同於於幼兒園辦理公開抽籤，抽籤結果為正取生者，應依學童規定辦理報到，逾時未報到時，依備取名冊幼兒依序遞補之。

四、採網路線上登記完成報名程序並經錄取者，請於報到時提供相關證明文件查驗，若幼兒園採線上報到，則依幼兒園通知時間查驗相關證明文件；如有無法出示證件、偽照、變照或出具不實之偽單者，取消其錄取資格，並依備取名冊幼兒依序遞補之。

我已閱讀上述說明

開始登記 **登出帳號**

第九步：本步驟為(2). 招生年齡。請點選欲報名的招生學齡。

線上登記

2 選擇就學年齡：

3~5歲 **2歲**

回上一頁

第十步：本步驟為(3). 選擇欲登記幼兒園。

線上登記

3 選擇就讀幼兒園：

就學學區： 三義鄉

【3到5歲】苗栗縣三義鄉僑成國民小學附設幼兒園

【3到5歲】苗栗縣三義鄉建中國民小學附設幼兒園

【3到5歲】苗栗縣三義鄉鯉魚國民小學附設幼兒園

【3到5歲】苗栗縣三義鄉高英國民小學附設幼兒園

回上一頁

- (1). 可點選「就學學區」下拉選擇要報名登記的學區後，下方綠色區就會更換資料。
- (2). 於綠色區點選欲登記的幼兒園。
- (3). 請注意各幼兒園可招生學齡可能會不同，畫面上有顯示各幼兒園可招生學齡。

第十一步：本步驟為(4). 填寫報名表。家長請依照欄位進行資料填寫

線上登記

4 填寫登記表：

標註★為必填欄位。

入學登記審查表

| | |
|-------------|-------------------------|
| 登記幼兒園名稱 | 【2到5歲】苗栗縣三義鄉建中國民小學附設幼兒園 |
| ★幼兒姓名 | 請輸入幼兒姓名 |
| ★身分證字號 | 請輸入幼兒身分證統一編號 |
| ★如何得知招生訊息 | 請選擇 (如何得知本縣公共化幼兒園招生訊息) |
| ★是否為多(雙)胞胎 | 請選擇 |
| ★多(雙)胞胎抽籤方式 | |
| ★戶籍地址 | 苗栗縣 三義鄉 請輸入戶籍地址 |
| ★生日 | 106年 未選擇 未選擇 未選擇 |
| 學齡 | |
| ★報名資格 | |

聯絡人資訊

★聯絡人姓名 請輸入姓名，與幼兒關係: 請輸入與幼兒關係

★手機號碼 請輸入手機號碼

★通訊地址 苗栗縣 三義鄉 請輸入通訊地址

★連絡電話 請輸入連絡電話

電子郵件 請輸入電子郵件

家長完成登記後的提醒

1. 您已完成登記申請，待幼兒園審核通過，始完成登記報名程序。
 我已閱讀並同意此項
2. 在幼兒園審核完成前您可自行取消登記申請，若已經幼兒園審核通過，您須至幼兒園現場簽署放棄登記申請，才能再重新登記申請。
 我已閱讀並同意此項
3. 待雲端完成審核方可下載報名持存聯，表示報名成功。
 我已閱讀並同意此項

請勾選上方三項事項，方可進行線上登記

完成登記 回上頁

- (1). 請注意打「★」者，代表為必填。
- (2). 輸入生日後系統會計算出您的學齡，此時報名資格才會顯示。家長依照幼兒報名資格進行選擇，若無優先者請選擇「一般生」。如下圖
- (3). **線上登記者，皆必須要上傳相關附件。**下圖範例就必須上傳兩個附件，請依照網頁上指示上傳相關附件。若附件模糊或不正確時，幼兒園將簡訊通知您需進行補件或重新報名。

★戶籍地址 苗栗縣 三義鄉 自強路一號

★生日 109年 2月 2日

學齡 四歲

報名資格 第二優先 低收入戶之幼兒

證明文件

請上傳【戶口名簿影本或三個月內戶籍謄本】證明文件，上傳檔案大小限制5MB，超過者請先行壓縮後再上傳。

★新增文件上傳(1) 選擇檔案 未選擇任何檔案

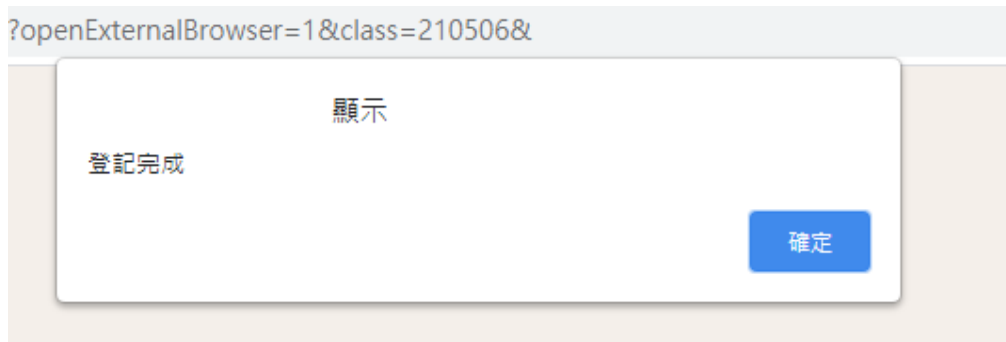
請上傳【當年度各鄉鎮市公所核發之低收入戶證明文件】證明文件，上傳檔案大小限制5MB，超過者請先行壓縮後再上傳。

★新增文件上傳(2) 選擇檔案 未選擇任何檔案

- (4). 以上報名資料請如實填寫，若有錯誤將會影響幼兒報名資格。

第十二步：填寫完後，可按下「完成登記」按鈕後，顯示如下圖，即可完成步驟(5)。

家長請留意您的登記審查狀態，完成線上登記不代表已經完成報名。必須經幼兒園資格審查通過後才算已報名成功。



第十三步：若您帳號還要登記其他幼兒，請點選「新增登記」按鈕後，依照步驟八至十二可完成。



第十四步:若報名表幼兒園尚未審查時，您可按「資料修改」按鈕，進行資料修正動作。

第十五步:若您的報名資料經幼兒園審查通過後，您會收到報名完成簡訊外，網頁顯示如下圖。



- (1). 登記審查狀態為:報名完成，序號 XXXXXXXX。代表您已經完成報名動作。若登記人數超過招生名額則辦理公開抽籤，抽籤結果為正取生者，應依簡章規定辦理報到，逾時未報到時，依備取名冊幼兒依序遞補之。
- (2). 審核通過後資料將無法再修改。
- (3). 您可點選「列印登記卡」。儲存報名成功紀錄，範例顯示如下圖

學年度入園登記卡
(登記卡僅代表已完成報名，實際錄取情形依照抽籤結果公布為主)
資料來源:線上登記

| | | | | |
|------|-------|------|-------|--|
| 編號 | | | | |
| 幼兒姓名 | 性別 | | 聯絡人姓名 | |
| | 出生年月日 | | | |
| 戶籍地址 | | | | |
| 連絡電話 | | 申請學齡 | | |
| 報名資格 | | | | |
| 登記時間 | | | | |

二、如何進行放棄登記(或想登記他園)

1. 若幼兒園已經審核通過者，就必須填寫紙本「放棄登記切結書」送至該幼兒園後，由該幼兒園進行取消登記動作。
2. 若線上登記資料尚未經幼兒園審核通過時，就可以進行線上放棄動作。

第一步:點選「資料修改」,如下圖



第二步:請點選「放棄登記」按鈕後。如下圖



第三步:此時登記狀態就為「您已經放棄登記」。如下圖



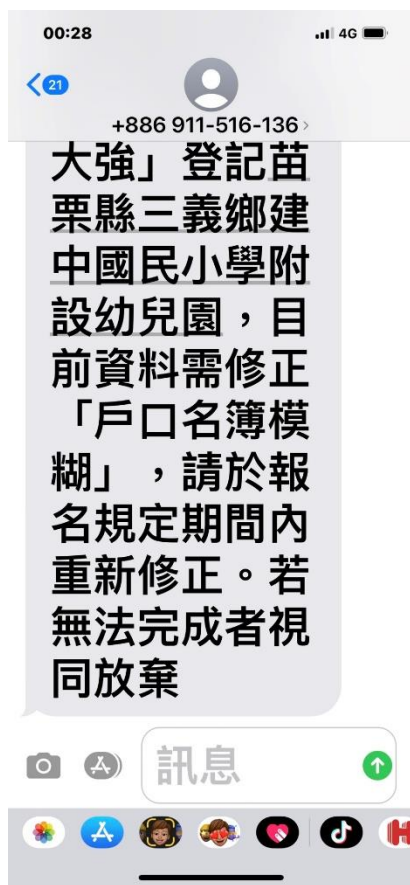
The image shows a screenshot of an online registration system. At the top, there is a large heading '線上登記' (Online Registration) with a pencil icon. Below it, a step indicator shows '4 填寫登記表:' (4. Fill out the registration form:), with a note '標註★為必填欄位。' (Items marked with ★ are required fields). The main content is a table titled '入學登記審查表' (Enrollment Registration Review Table). The first row is highlighted with a red box, showing the status '登記審查狀態' (Registration Review Status) as '您已經放棄登記, 放棄時間【2023/03/20 10:40】' (You have abandoned registration, abandonment time [2023/03/20 10:40]). Other rows show registration details for a child named 黃大強 (Huang Daqiang) at a specific kindergarten in Miaoli County.

| 入學登記審查表 | |
|-------------|---------------------------------|
| 登記審查狀態 | 您已經放棄登記, 放棄時間【2023/03/20 10:40】 |
| 登記幼兒園名稱 | 【2到5歲】苗栗縣三義鄉建中國民小學附設幼兒園 |
| ★幼兒姓名 | 黃大強 |
| ★身分證字號 | F |
| ★如何得知招生訊息 | 苗栗縣幼兒教育網 (如何得知本縣公共化幼兒園招生訊息) |
| ★是否為多(雙)胞胎 | 否 |
| ★多(雙)胞胎抽籤方式 | |
| ★戶籍地址 | 苗栗縣 三義鄉 國強一路300號 |
| ★生日 | 108年 10月 16日 |
| 學歷 | 二年 |

三、如何進行補件動作

幼兒園審核後發現上傳檔案模糊或不符時，家長必須進入本網站進行資料補件動作

第一步:此時家長收到簡訊(補件資訊)，如下圖



第二步:此時家長也會於列表上看到補件資訊，如下圖。請點選「進行補件」按鈕



第三步:重新點選附件後，按下「儲存」按鈕，即可完成補件動作。

(若只有修改基本資料欄位，狀態還是會為補件中)

★生日 107年 1月 8日

學齡 五歲

★報名資格 一般生

證明文件

新增文件上傳(1) 選擇檔案 未選擇任何檔案

[03/20 10:42]-已上傳文件(戶口名簿.jpg)

聯絡人資訊

★聯絡人姓名 132 , 與幼兒關係: 123

★手機號碼 1321233123

★通訊地址 苗栗縣 三義鄉 132132

完成補件狀態如下圖所示

線上登記

4 填寫登記表:

標註★為必填欄位。

入學登記審查表

| | |
|-------------|---|
| 登記審查狀態 | 已重新補件完成, 等待報名資格審核, 家長補件時間: [2023/03/20 10:45] |
| 登記幼兒園名稱 | 【3到5歲】苗栗縣三義鄉僑成國民小學附設幼兒園 |
| ★幼兒姓名 | 黃阿強 |
| ★身分證字號 | F1: |
| ★如何得知招生訊息 | 臉書粉絲團 (如何得知本縣公共化幼兒園招生訊息) |
| ★是否為多(雙)胞胎 | 否 |
| ★多(雙)胞胎抽籤方式 | |
| ★戶籍地址 | 苗栗縣 三義鄉 國強一路300號 |